

WILDER KAISER - KLETTERGARTEN ACHLEITEN SEKTOR KLETTERGARTEN ACHLEITEN / HAUPTSEKTOR - LINKS OBEN

ZUSTIEG

Zustieg ab Parkplatz eh. Gh. Achleiten: Zustiegszeit ca. 30 min

Von der Kurve unterhalb des Gasthofes über die Schranke immer der Forststraße (Weg Nr. 57a)

Richtung Hintersteiner See folgend zuerst abwärts, dann wieder bergauf, bis bei der Übersichtstafel rechts ein schmaler Steig zur Wand abzweigt. Auf diesem zuletzt steil hinauf zur sichtbaren Wand, die Sie im linken Teil des Hauptsektors erreichen.

Der Zustieg zu den anderen Sektoren führt entlang der Wand nach links (Westend) und rechts (Bauernwandl und Panoramawandl).

Zustieg ab Wanderbus Haltestelle Pension Maier: Zustiegszeit ca. 40 min


Von der Pension Maier folgen Sie der Straße Südwärts Richtung "Achleiten über Tischleralm" beim nächsten Abzweig biegen Sie auf den Forstweg Nr. 57 und folgen diesem vorbei an der Tischleralm bis zu einer großen Übersichtstafel - hier zweigt links ein schmaler Steig zur Wand ab. Auf diesem zuletzt steil hinauf zur sichtbaren Wand, die Sie im linken Teil des Hauptsektors erreichen.



Der Zustieg zu den anderen Sektoren führt entlang der Wand nach links (Westend) und rechts (Bauernwandl und Panoramawandl).

ZUSTIEGSZEIT

30 min - 40 min









| Nr. | Name | Grad | Länge |
|-----|------------------------------|--------|-------|
| 7 | Bumerang | 6a | 20 m |
| 8 | Eulenweg | 5c | 20 m |
| 9 | Direkter Eulenweg | 6a | 20 m |
| 10 | Südlicht | 6a+ | 30 m |
| 11 | Pozor | 6c+/7a | 30 m |
| 12 | Via Martello | 6b+ | 32 m |
| 13 | Tomarc | 6c+ | 30 m |
| 14 | Another Day in Paradise | 6c+ | 30 m |
| 15 | Einstieg zu Routen 15,17,18 | 6b+ | |
| 16 | Freddy Mercury Ged. Weg | 7a | 30 m |
| 17 | Janis Joplin Ged. Weg | 6c+ | 30 m |
| 18 | Jim Morrison Ged. Weg | 7a | 30 m |
| 19 | Jimi Hendrix Ged. Weg | 7b | 30 m |
| 20 | Rock Runner | 7a | 30 m |
| 21 | World of Stones | 6c | 28 m |
| 22 | Diavolo | 6c+ | 35 m |
| 22 | Direkte 2 - rechter Einstieg | 6a+ | 15 m |
| 23 | Bloody Mary | 6c | 35 m |
| 24 | Amadeus | 6c | 35 m |

| | | | |
|----|------------------------------|-----|------|
| 25 | Direkte - 2 SL | 6a | 35 m |
| 27 | Verschneidung | 6c | 28 m |
| 28 | Ötzi | 6b+ | 15 m |
| 29 | Hacker Pschorr | 7b+ | 18 m |
| 30 | Verbindung | 5a | 15 m |
| 31 | Thaliastraße | 6c | 25 m |
| 32 | Dornenriss | 6a+ | 25 m |
| 33 | Direkte Variante zum Sandler | 6b+ | 25 m |
| 34 | Sandler | 5c | 25 m |
| 35 | Zentralweg | 6a+ | 12 m |
| 36 | Fledermausriss | 5c | 35 m |
| 37 | Plattenverschneidung | 6c | 40 m |
| 38 | Blutgrätsche | 7a | 12 m |
| 38 | Projekt | | |
| 40 | Kamelbuckel | 6b+ | 15 m |
| 41 | Starlet | 6c | 20 m |
| 42 | Fadango | 7b+ | 15 m |
| 43 | Falkenriss | 7a+ | 30 m |
| 44 | Speedy | 6a+ | 20 m |
| 45 | Like Ice in the Sunshine | 7b+ | 35 m |
| 46 | Deppentail | 7a+ | 32 m |
| 47 | Via Anita | 6b+ | 32 m |
| 48 | Powerplay | 7b | 25 m |
| 49 | 007 | 7c+ | 25 m |
| 50 | East End | 7c | 25 m |
| 51 | Leninakan | 8a+ | 25 m |
| 52 | Tschernobyl | 6a+ | 15 m |
| 53 | Moritz | 6c+ | 15 m |

Climbers Paradise Tirol

Das größte Kletterportal Tirols bietet euch tausende Routen in 14 Regionen, gratis Topos in Druckqualität und aktuelle Infos rund ums Thema Klettern.

Eine solche Vielfalt an verschiedensten Klettermöglichkeiten aller Schwierigkeitsgrade findet man selten auf so engem Raum. Zudem findet ihr Unterkunftsvorschläge für jede Geldtasche.



© Climbers Paradise Tirol 2023

Alle Inhalte sind urheberrechtlich geschützt.

Mit Unterstützung von Bund, Land und Europäischer Union

 Bundesministerium
Land- und Forstwirtschaft,
Regionen und Wasserwirtschaft



Europäischer
Landwirtschaftsfonds für
die Entwicklung des
ländlichen Raums
Hier investiert Europa in
die ländlichen Gebiete



Die Topos auf der Webseite stehen kostenfrei zur Verfügung.

Ein Großteil der Foto-Topos wurden im Rahmen von einem Förderprojekt produziert.